



INVOICERY

Invoicery Group AB

Delårsrapport

Januari – September

2024

Innehåll

Invoicery Group AB	3
Våra värdeord	3
Vision	3
Delårsrapport januari - september 2024	4
Starkt kvartal med god tillväxt inom både Workforce Management och Egenanställning	5
Kvartalet i korthet	6
Kommentarer till rapporten	7
Resultat	7
Fakturering och omsättning	8
Sverige	8
Internationellt	9
Affärsområde Egenanställning	10
Affärsområde Workforce Management	12
Nyckeltal – koncernen	14
Investeringar	14
Kassaflöde	14
Finansiell ställning	14
Trustpilot	15
Aktien	16
Resultat och balansräkning	18
Förändring av eget kapital	24
Finansiell kalender	25

Invoicery Group AB

Invoicery Group är Nordens ledande koncern inom egenanställning och Workforce Management med verksamhet i Sverige, Norge, Finland, Danmark och Frankrike under varumärkena Frilans Finans, Invoicery och Invoicery Business. Egenanställning utgör majoriteten av koncernens verksamhet och står för 82% av intäkterna under de nio första månaderna 2024. Företaget strävar efter att skapa en socialt och ekonomiskt hållbar arbetsmarknad och erbjuder egenanställda stöd och verktyg för självständigt arbete. Inom Workforce Management erbjuder Invoicery Group även företagskunder möjligheter att anställa tillfällig personal genom koncernens dotterbolag.

Våra värdeord

Caretaking

Caretaking handlar om att möta människor på deras villkor, att utgå ifrån allas lika värde.

Möjliggörande

Möjliggörande handlar om att möjliggöra människors grundläggande behov eller högtflygande drömmar.

Premium tech & knowledge

Tillhandahålla lösningar som är intuitiva, roliga, har funktionalitet som möter allas behov och är snabba och stabila.

Vision

Visionen anger att det första förverkligandet av missionen ska ske i Europa. Visionen anger även att organisationen ska skapa en uppdragsbaserad portal för allt uppdragsbaserat arbete i Europa. Det innebär att organisationen gör det möjligt för människor i Europa att arbeta uppdragsbaserat och samtidigt bygger en ekonomiskt och socialt hållbar organisation, beständig över tid.



Delårsrapport januari - september 2024

Sammanfattning perioden juli - september 2024*

- Nettoomsättningen uppgick till 433 MSEK jämfört med 381 MSEK motsvarande period 2023, en ökning med 13,65%.
- EBITDA uppgick till 5,0 (0,3) MSEK motsvarande en marginal om 1,16% (0,08%).
- Rörelseresultatet uppgick till 4,2 (-0,8) MSEK.
- Rörelsemarginalen ökade till 0,98% (-0,21%)
- Resultat efter finansiella poster uppgick till 5,1 (-0,3) MSEK.
- Resultat efter skatt uppgick till 3,6 (-0,7) MSEK.
- Resultat per aktie uppgick till 0,12 (-0,02) SEK.
- Eget kapital uppgick till 49,8 (41,2) MSEK, motsvarande en soliditet på 19,17%.
- Likvida medel uppgick vid periodens utgång till 72,0 (55,4) MSEK.

Sammanfattning perioden januari - september 2024*

- Nettoomsättningen uppgick till 1 278 MSEK jämfört med 1 169 MSEK motsvarande period 2023, en ökning med 9,32%.
- EBITDA uppgick till 8,4 (-4,7) MSEK motsvarande en marginal om 0,66% (-0,40%).
- Rörelseresultatet uppgick till 5,9 (-7,9) MSEK.
- Rörelsemarginalen förbättrades till 0,46% (-0,68%).
- Resultat efter finansiella poster uppgick till 8,7 (-6,3) MSEK.
- Resultat efter skatt uppgick till 5,4 (-8,1) MSEK.
- Resultat per aktie uppgick till 0,19 (-0,28) SEK.
- Balansomslutningen uppgick till 260 (241) MSEK.
- Eget kapital uppgick till 49,8 (41,2) MSEK, motsvarande en soliditet på 19,17% (17,08%).
- Likvida medel uppgick vid periodens utgång till 72,0 (55,4) MSEK.

*Under andra kvartalet 2023 hade gruppen kostnader om sammanlagt -8,8 MSEK i samband med bolagets notering på Spotlight Stock Market varav 7,7 MSEK var en listningskostnad. Dessa kostnader var engångshändelser och ej återkommande.

Väsentliga händelser under perioden juli - september

Inga väsentliga händelser har ägt rum efter periodens utgång.

Väsentliga händelser efter periodens utgång

Inga väsentliga händelser har ägt rum efter periodens utgång.

Starkt kvartal med god tillväxt inom både Workforce Management och Egenanställning

Tillväxten för Invoicery Group var fortsatt stark under det tredje kvartalet 2024. Störst ökning under kvartalet uppvisade affärsområdet Workforce Management.

Under tredje kvartalet 2024 ökade omsättningen i Invoicery Group med 13,6 procent till 433 MSEK (381) jämfört med motsvarande kvartal i fjol. Resultatet efter finansiella poster ökade under kvartalet till 5,1 MSEK (-0,3). Ökningen i resultatet drivs av ökad omsättning och lägre kostnader. Gruppen arbetar också kontinuerligt med effektivitet och kostnadskontroll.

I Sverige uppgick omsättningen till 405 MSEK (350), en ökning med 15,7 procent jämfört med tredje kvartalet 2023. Internationellt minskade omsättningen med -6,7 procent till 28 MSEK (30). Den största internationella marknaden Norge minskade sin omsättning medan den näst största Danmark ökade sin.

Affärsområdet Workforce Managements (B2B) omsättning ökade kraftigt, med 47,1 procent under kvartalet till 75 MSEK (51). Workforce Management har fortsatt att utöka och fördjupa kundsamarbetet, vilket har haft en starkt positiv effekt på omsättningen. Affärsområdet Egenanställning (B2C) ökade med 8,8 procent till 358 MSEK (329).

Inom Egenanställning i Sverige ökade omsättningen med 9,6 procent till 332 MSEK (303). Antalet egenanställda arbetstagare i Sverige ökade under kvartalet med 3,8 procent till 11 318 stycken (10 904) jämfört med samma kvartal föregående år. Den största gruppen egenanställda arbetstagare, där bland annat konstnärer, musiker och skådespelare ingår, minskade i antal med -1 procent under kvartalet. Av de tio största grupperna egenanställda arbetstagare i Sverige mätt i antal ökade den där marknadsförare och informatörer ingår mest, med 18 procent.

Implementering av den nya strategin för internationalisering har pågått i hög takt under kvartalet. Insatsen kommer att medföra lägre kostnader och högre närvaro på marknaden Europa.

Under hösten har jag skrivit på debattsidan i Dagens industri om att flera stora företag återgår till hårdare krav på kontorsnärvaro. Samtidigt visar forskning, till exempel en uppmärksam studie från Stanforduniversitetet i USA, att möjligheten till distansarbete lett till mindre personalomsättning och nöjdare personal.

Vi ser också att fler värdesätter möjligheten att påverka förutsättningarna för hur, när och var arbetet utförs. Det gäller inte minst nya generationer arbetstagare som lägger stor vikt vid frihet och självbestämmande. Frågor som fyradagarsveckan har snabbt gjort resan från avlägset tankeexperiment till ett angeläget förslag. Utvecklingen inom egenanställningsbranschen vittnar om en liknande trend, där både intresset för och förekomsten av uppdragsbaserat arbete ökar. Jag tror att arbetsgivare, och i förlängningen arbetsmarknaden, gör sig en otjänst i att inte hörsamma de här tilltagande strömningarna som lyfter frågor kopplat till flexibilitet, worklife-balance och makt över sitt arbetsliv.

Egenanställning är väl positionerat för att möta dessa behov och nya synsätt, särskilt för arbetstagare som önskar ett mer flexibelt arbetsliv men vill behålla tryggheten med en arbetsgivare som hanterar skatter, försäkringar och tjänstepension. För oss är inte idén om arbete på egna villkor något nytt eller flyktigt – att möjliggöra större makt över sitt arbetsliv har varit en central del av vår modell för egenanställda sedan verksamhetens start 1999.



Stephen Schad
VD
Invoicery Group AB



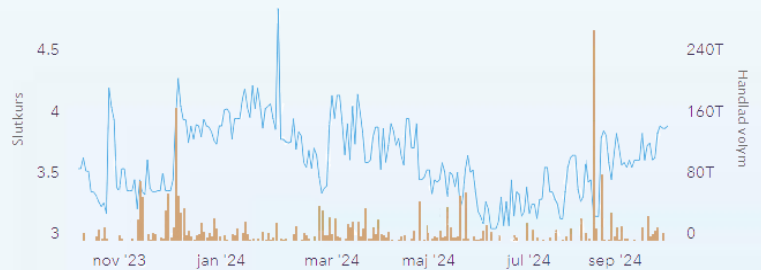
Kvartalet i korthet



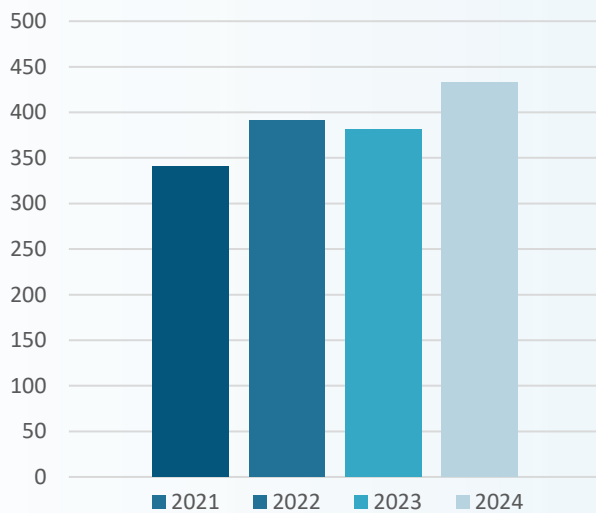
Noterad på Spotlight Stock Market

Kortnamn: FRILAN **ISIN-kod aktie:** SE0019070434

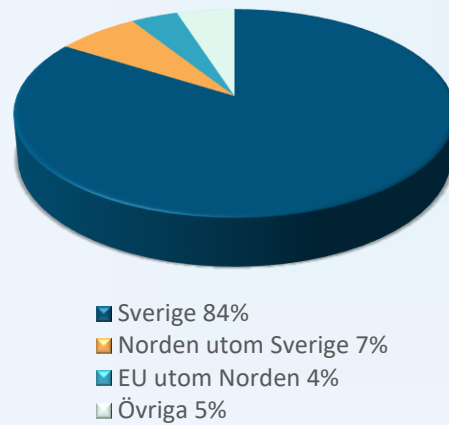
Alla 3 år 1 år 3 månader 1 månad 1 vecka 1 dag



Omsättning koncernen Q3



Fördelning nettoomsättning mellan länder Q3



Yrkeskategorier med störst ökning av antal egenanställda under Q3

1. Marknadsförare och informatör
2. Designer och formgivare
3. Säljare
4. Designer och formgivare
5. Bild-, ljud- och ljus tekniker
6. Lantbrukare
7. Arkitekter och lantmätare
8. Förmedlare
9. Kabinpersonal
10. Hovmästare och servitörer

Kommentarer till rapporten

Resultat

Under det tredje kvartalet 2024 visar koncernen en stark förbättrat resultat jämfört med samma period föregående år. Rörelseresultatet för perioden uppgick till 4,2 MSEK, vilket innebär en tydlig vändning från ett negativt resultat om -0,8 MSEK under samma period 2023. Förbättringen av resultatet är huvudsakligen drivet av en ökad nettoomsättning, som steg till 433 MSEK (381 MSEK), en ökning med 13,65 %. Omsättningsökningen är särskilt tydlig inom affärsområdet Workforce Management, vilket speglar en stark tillväxt i verksamheten.

En annan viktig faktor som bidragit till det förbättrade resultatet är lägre kostnader. Externa omkostnader minskade från -12,6 MSEK till -11,1 MSEK. Gruppen arbetar kontinuerligt med effektivitet och kostnadskontroll för att hålla nere kostnaderna, vilket har bidragit till det förbättrade resultatet för kvartalet.

Under kvartalet har 0,3 MSEK i investeringar i IT-plattformen aktiverats, med motsvarande intäkt bokförd i resultaträkningen och en tillgång skapad i balansräkningen.

För årets första nio månader uppgår rörelseresultatet till 5,9 MSEK, vilket är en tydlig förbättring från en förlust om -8,0 MSEK under samma period föregående år. Koncernen visar en stark utveckling i den svenska verksamheten, medan den internationella delen fortsätter att påverka negativt, med en ökad förlust i jämförelse med samma period förra året. De externa kostnaderna för de första nio månaderna har ökat från -35,6 MSEK till -37,2 MSEK, som till stor del beror på ökade marknadsföringskostnader. Investeringen i marknadsföring är en central del av strategin för att driva stärka koncernens marknadsposition och lägga grunden för fortsatt tillväxt. Satsningen på marknadsföring har tydligt återspeglats i omsättningstillväxten under kvartalet.

EBITDA för kvartalet uppgick till 5,0 MSEK, en avsevärd förbättring jämfört med föregående års EBITDA på 0,3 MSEK. Detta motsvarar en EBITDA-marginal på 1,16 % för kvartalet, jämfört med 0,08 % samma period föregående år. Den svenska verksamheten har genererat en positiv EBITDA, tack vare ökat resultat inom både egenanställda såväl som för Workforce Management. Däremot fortsätter den internationella verksamheten att visa negativa EBITDA-resultat, och förlusten där är något större än under samma period förra året.

Koncernens resultat för tredje kvartalet 2024 visar en positiv utveckling med starkare omsättningstillväxt och kostnadsoptimering. Koncernen har lyckats förbättra lönsamheten tack vare ökade intäkter och minskade kostnader i Sverige, även om utmaningar kvarstår på den internationella marknaden. Koncernen kommer att fortsätta fokusera på att stärka och utveckla sin position på marknaden och arbetar för att vända resultatet inom de internationella affärsområdena.

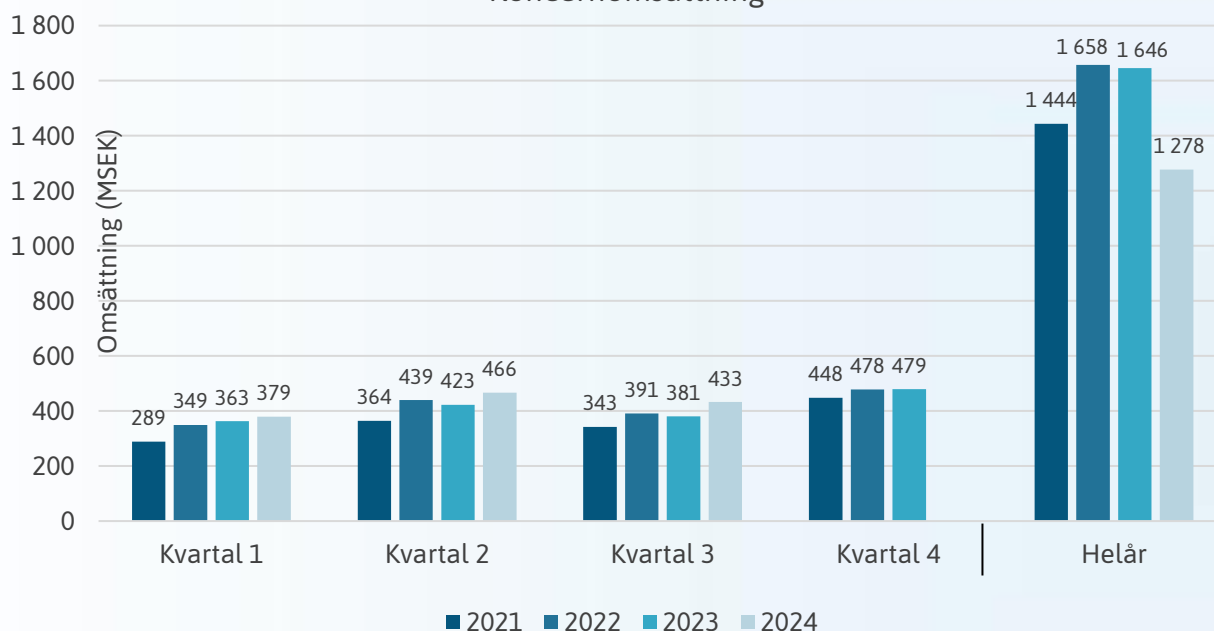
Fakturering och omsättning

Koncernens verksamhet har historiskt i Sverige haft säsongsvariationer och den högsta nettoomsättningen uppnås normalt under årets sista kvartal följt av kvartal två. Kvartal ett och tre är koncernens säsongsmässigt svagaste sett till omsättning och resultat.

Omsättningen under det tredje kvartalet ökade med 13,65 % jämfört med samma period föregående år och uppgick till 433 MSEK (381 MSEK). Särskilt stark tillväxt visades i affärsområdet Workforce Management.

Under de första nio månaderna har omsättningen ökat med 9,61 %, med en ackumulerad omsättning för perioden om 1 278 MSEK, jämfört med 1 166 MSEK för samma period föregående år.

Koncernomsättning

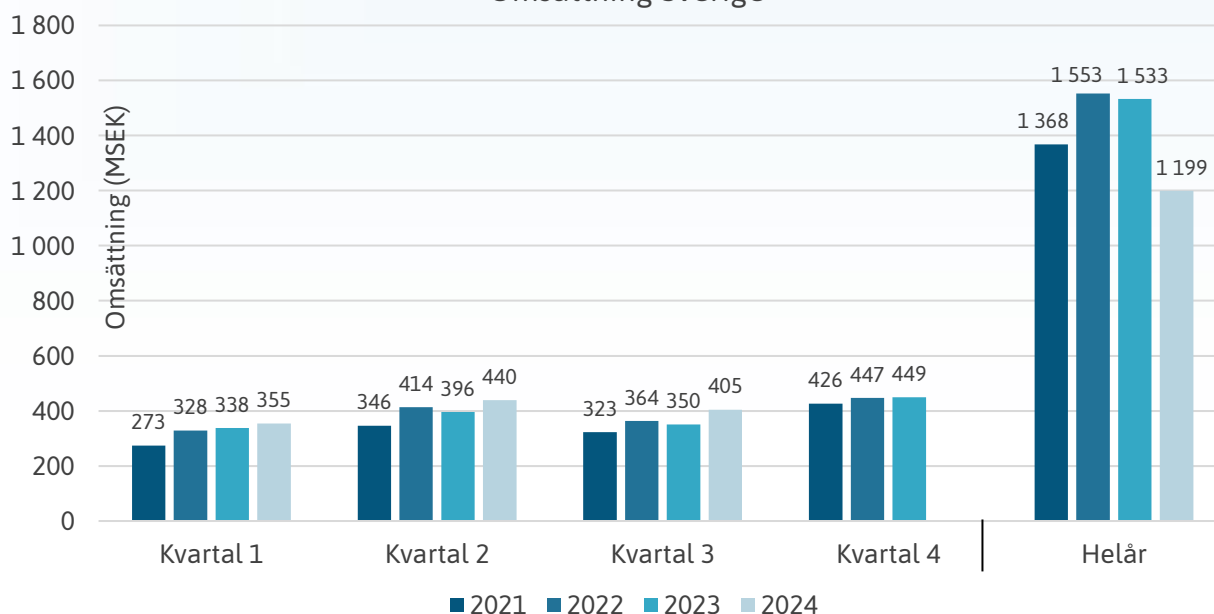


Sverige

Omsättningen på den svenska marknaden under det tredje kvartalet ökade med 15,71% och uppgick till 405 MSEK (350 MSEK). Den starka utvecklingen inom Workforce Management var främst resultatet av att koncernen kunnat stärka förutsättningarna en större kunds tillväxt.

Under de första nio månaderna ökade omsättningen på den svenska marknaden med 10,71% och uppgick till 1 199 MSEK (1 083 MSEK).

Omsättning Sverige

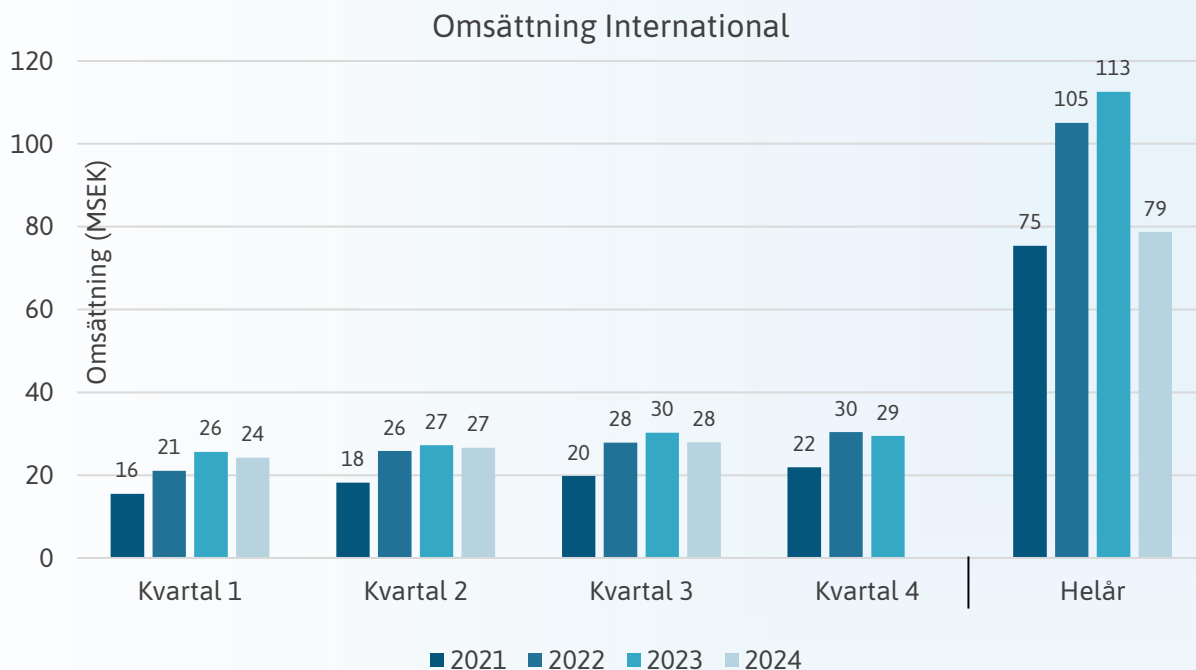


Internationellt

Den totala omsättningen under det tredje kvartalet inom den internationella verksamheten, det vill säga i övriga länder, uppgick till 28 MSEK (30 MSEK), en minskning med -6,67%.

I Finland var omsättningen 1 MSEK under tredje kvartalet 2024, vilket är samma nivå som under motsvarande period förra året. Norge, rapporterade en omsättning om 17 MSEK vilket var något lägre än de 19 MSEK som noterades förra året. I Frankrike uppgick omsättningen till 2 MSEK, en minskning från 4 MSEK året innan. Danmark rapporterade en omsättning om 8 MSEK jämfört med 6 MSEK året innan.

Under de första nio månaderna minskade omsättningen på den internationella marknaden med -4,82% till 79 MSEK (83 MSEK). I Finland var omsättningen 2 MSEK under de första nio månaderna, jämfört med 7 MSEK samma period föregående år. Norge, vår största internationella marknad, rapporterade en omsättning på 48 MSEK, något lägre än de 52 MSEK som noterades förra året. I Frankrike uppgick omsättningen till 8 MSEK, en minskning från 10 MSEK året innan. Danmark utmärkte sig som den mest positiva marknaden, där omsättningen steg till 20 MSEK från 14 MSEK året innan.

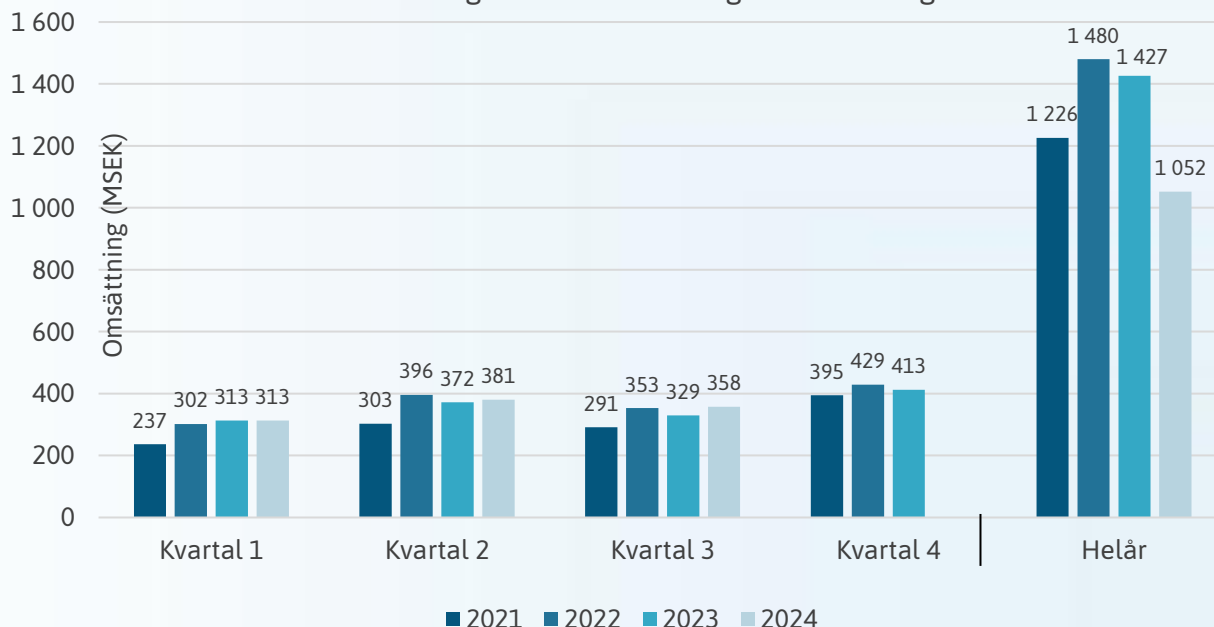


Affärsområde Egenanställning

Affärsområdet Egenanställning uppvisar en ökande omsättning under tredje kvartalet med 8,81% till 358 MSEK jämfört med 329 MSEK under samma period förra året.

Omsättningen för egenanställda arbetstagare under de första nio månaderna ökade med 3,75% till 1 052 MSEK (1 014 MSEK).

Omsättning - Affärsområde Egenanställning

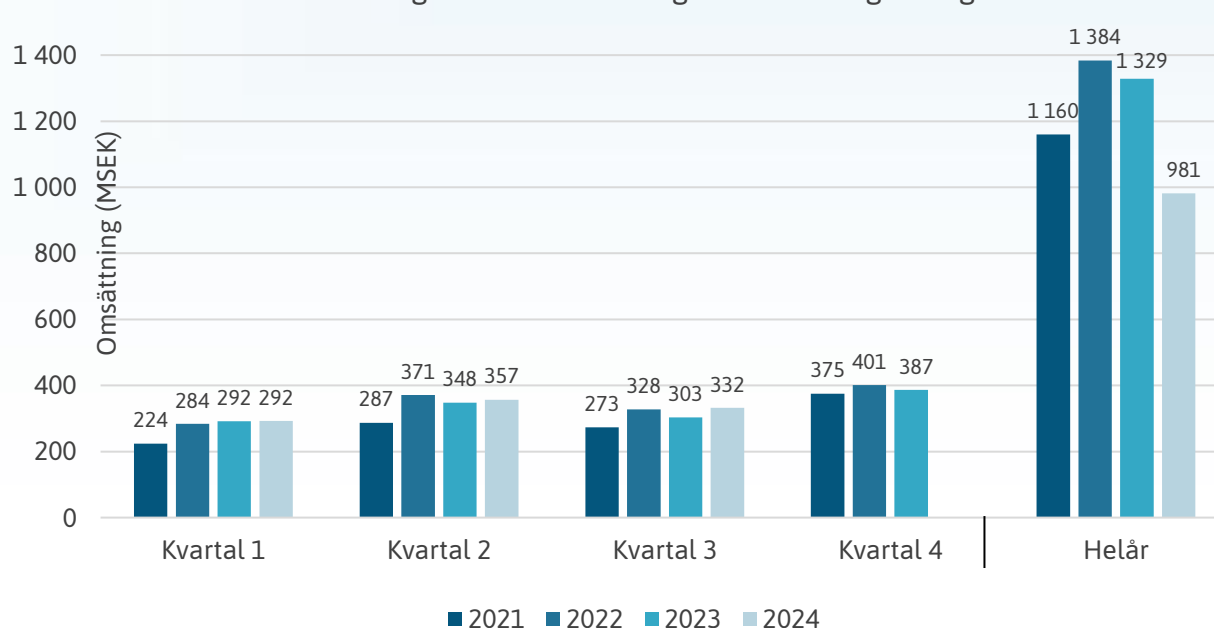


Affärsområde Egenanställning - Sverige

Den svenska marknaden uppvisade en ökning av omsättningen under det tredje kvartalet med 9,57% till 332 MSEK (303 MSEK).

Under de nio första månaderna ökade omsättningen för den svenska marknaden med 4,14% till 981 MSEK (942 MSEK).

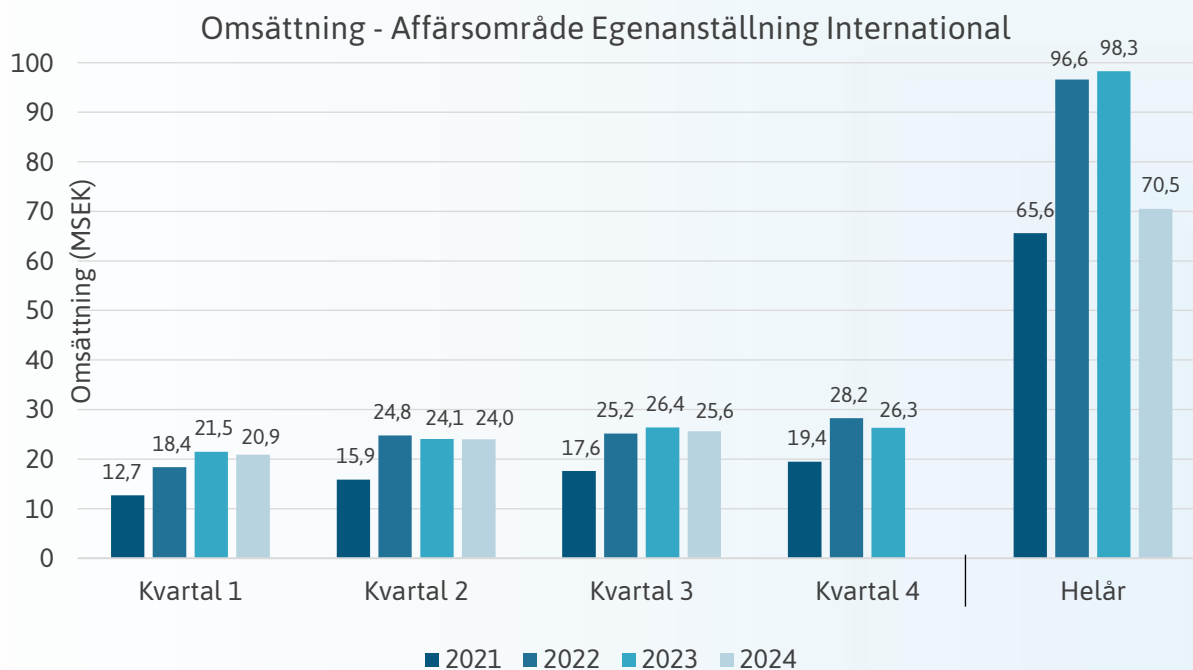
Omsättning - Affärsområde Egenanställning Sverige



Affärsområde Egenanställning – Internationellt

På våra internationella marknader har omsättningen minskat under tredje kvartalet med -3,03% till 25,6 MSEK jämfört med 26,4 MSEK under samma period förra året.

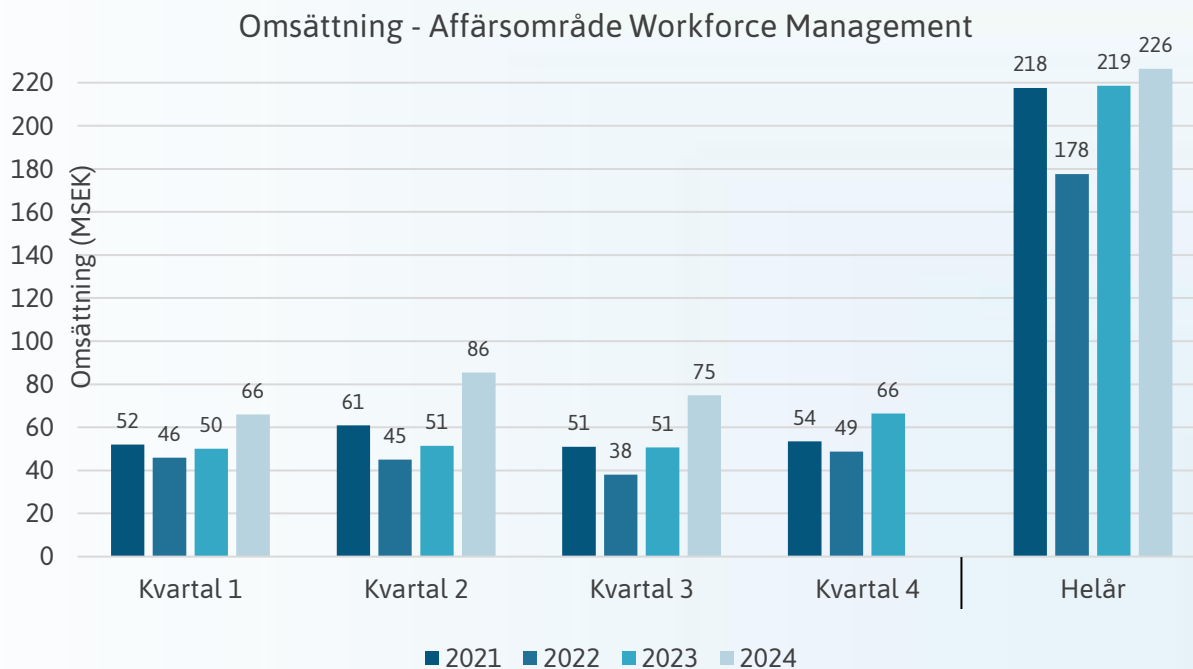
Den internationella marknaden uppvisade en minskad omsättning för de första nio månaderna med -2,08% till 70,5 MSEK (72,0 MSEK).



Affärsområde Workforce Management

Affärsområdet Workforce Management uppvisar en ökad omsättning under tredje kvartalet med 47,06% till 75 MSEK jämfört med 51 MSEK under samma period förra året.

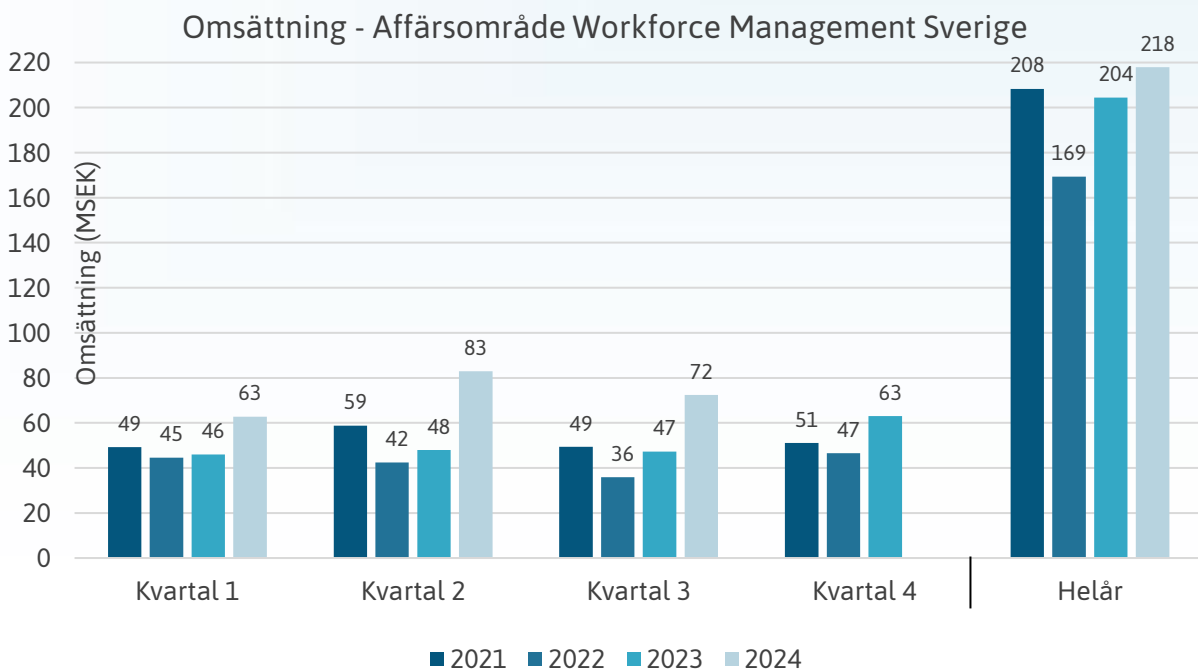
Omsättningen för Workforce Management under nio första månaderna ökade med 48,68% till 226 MSEK (152 MSEK).



Affärsområde Workforce Management - Sverige

Den svenska marknaden uppvisade en ökning av omsättningen under det tredje kvartalet med 53,19% till 72 MSEK (47 MSEK).

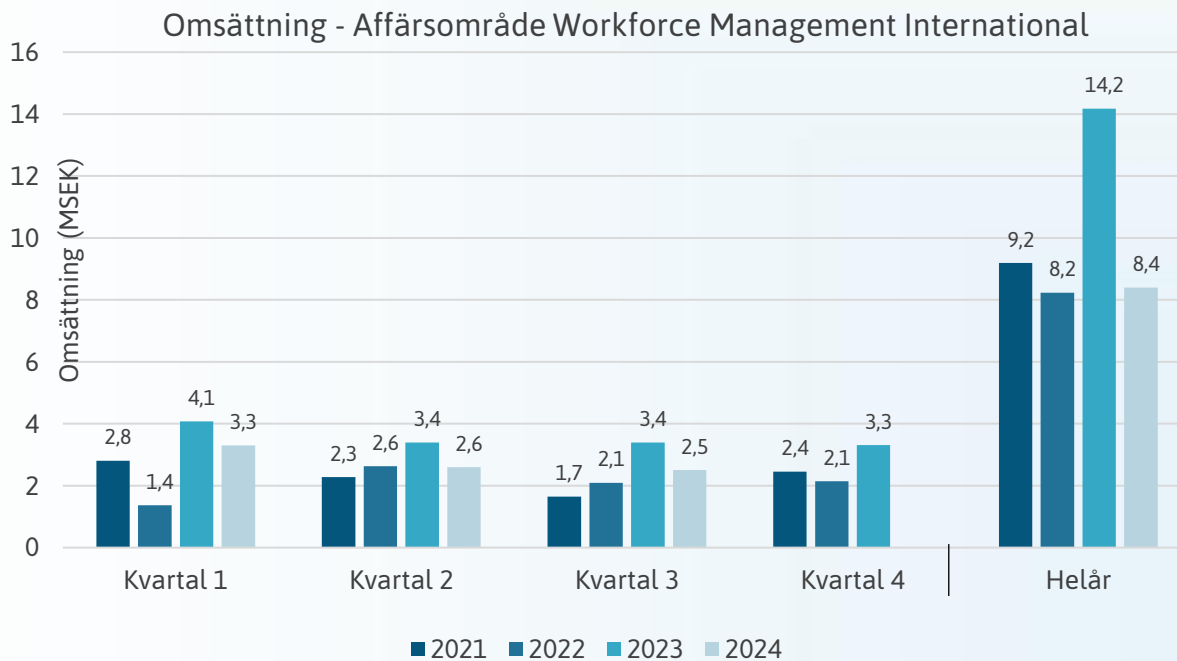
På den svenska marknaden ökade omsättningen under de nio första månaderna med 54,61% till 218 MSEK (141 MSEK).



Affärsområde Workforce Management - Internationellt

På våra internationella marknader har omsättningen minskat under tredje kvartalet med -2,64% till 2,5 MSEK jämfört med 3,4 MSEK under samma period förra året.

Den internationella marknaden uppvisade en minskad omsättning för de första nio månaderna med -2,29% till 8,4 MSEK (10,9 MSEK).



Nyckeltal – koncernen

	2024-09-30	2023-09-30	2022-09-30
Soliditet, %	19,17%	17,08%	17,16%
Balansomslutning TSEK	260 014	241 399	236 638
Eget kapital TSEK	49 855	41 228	40 627
Resultat per aktie*	0,187	-0,278	0,267
EBITDA-marginal	0,66%	-0,40%	1,06%

*beräknat på antal aktier efter transaktionens genomförande, dvs 29 045 455 aktier

Investeringar

Under kvartalet har investeringar uppgående till 0,3 MSEK gjorts i immateriella anläggningstillgångar. Under samma period föregående år gjordes inga investeringar.

Kassaflöde

Koncernens kassaflöde för kvartalet uppgick till 0,3 MSEK (-3,7 MSEK). Koncernens kassa uppgick till 72,0 MSEK (55,4 MSEK) vid kvartalets slut. Rörelsekapitalet uppgår till 40,5 MSEK (35,7 MSEK), med en kassalikviditet om 119,27% (117,85%).

Finansiell ställning

Koncernens egna kapital per 30 september 2024, uppgick till 49,9 (41,2) MSEK, vilket motsvarar ett värde på 1,72 kronor (1,42) per aktie. Soliditeten uppgick till 19,17% (17,08%).

Så tycker våra arbetstagare

Trustpilot

Trustpilot är en omdömesplattform som möjliggör för våra egenanställda arbetstagare att lämna omdömen om vår tjänst. Det är glädjande att hela 79% har gett oss 5/5 i betyg, ytterligare 15% har gett oss 4/5. Totalt har vi i nuläget en TrustScore om 4,7. Genom Trustpilot får vi även in värdefulla åsikter om vad i vårt erbjudande som är bra och vad vi kan göra för att ytterligare förbättra vår tjänst och vårt stöd till våra egenanställda arbetstagare.

★★★★★ 5/5

Snabbt, enkelt och smidigt!

Precis som Frilans Finans reklam säger alltså. Jag kan göra det jag vill, skicka en faktura och få betalt bara några dagar senare. Fungerar perfekt för mig!

- Patrik

★★★★☆ 4/5

Smidigt och korrekt tillmötesgående

Smidigt och korrekt tillmötesgående. Effektiv och snabb hantering.

- Lars

★★★★★ 5/5

Hjälpsamma handläggare

Fick bra återkoppling när jag inte angett rätt antal timmar och annat, hjälpsamma handläggare.

- Lena

★★★★☆ 4/5

Smidigt, användarvänligt och hög service

Hemsidan och tjänsten är tydlig och lätt att förstå, men dyker frågor ändå upp längs vägen (vilket det gjorde för mig ett par gånger) så var kundservice lätt att nå och personalen serviceminded. Snyggt! Frilans Finans passar de förutsättningar jag har just nu perfekt och jag kommer fortsätta använda tjänsten för det ändamålet.

- Hannah

★★★★★ 5/5

Supernöjd

Supernöjd med service, allt gick bra och snabbt.


- Shemsa

★★★★★ 5/5

Absolut fantastisk kundupplevelse!

Absolut fantastisk kundupplevelse! Enkelt, snabbt och tillgängligt med personlig kontakt utan kötid. Trevligt och relevant stöd när jag behövt, särskilt i uppstarten. Pengarna på kontot inom en arbetsvecka var en bonus jag inte visste innan. Enkel APP och ingen överflödig information eller klick. Tusen tack!

- Neena



TrustScore 4.7 | 3 659 omdömen

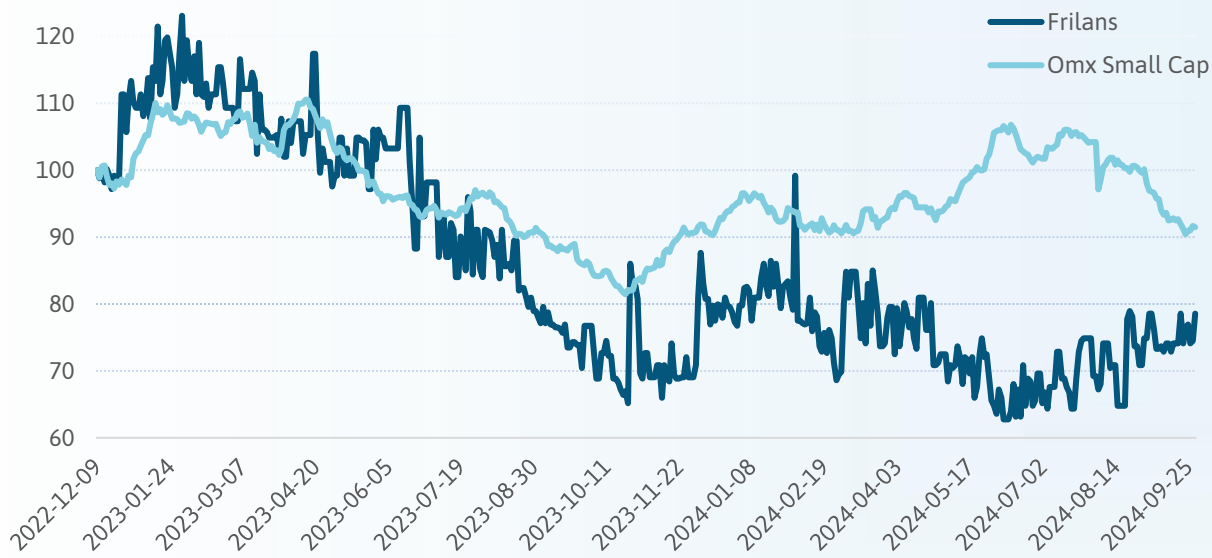
Aktien

Aktien i Invoicery Group AB (kortnamn: FRILAN) listades den 4 april 2023 på Spotlight Stock Market. Antalet aktier i bolaget uppgick till 29 045 455 per den 30 september 2024. Det finns ett aktieslag. Varje aktie medför lika rätt till andel i bolagets tillgångar och resultat samt berättigar till en röst på bolagsstämma.

Kortnamn: FRILAN **Handelsplats:** Spotlight Stock Market **ISIN-kod aktie:** SE0019070434

	2024-09-30	2023-09-30
Resultat per aktie	0,01869	-0,2776
Antal utestående aktier per balansdagen	29 045 455	29 045 455
Genomsnittligt antal utomstående aktier	29 045 455	29 045 455

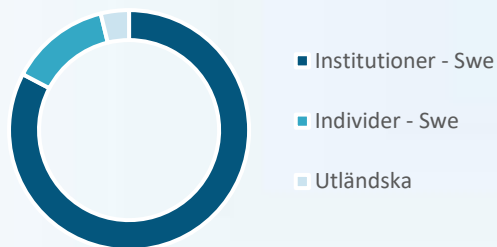
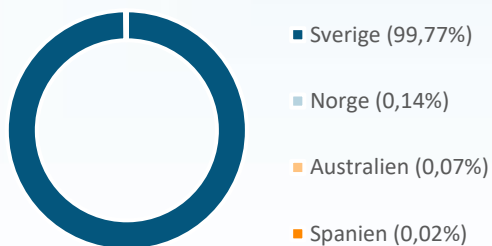
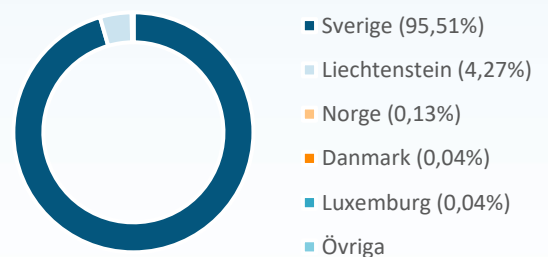
Kursutveckling för Invoicery Group AB



Index utveckling	Invoicery Group AB	Omx Small Cap
Under 2024	-12,69%	7,12%
Sedan Notering	-33,07%	-4,77%
Sedan SPAC2 notering	-30,36%	2,01%

Största ägare i Invoicery Group AB per den 30 september 2024

Ägare	Innehav av aktier
Stephen Schad Invoicery Invest AB	18 087 926
Nordnet Pensionsförsäkring AB	3 449 386
QUANTUM LEBEN AG	1 073 000
Försäkringsaktiebolaget Avanza Pension	875 154
WILKNE THORD	487 600
West Island AB	418 129
KAMWil AB	243 800
Nordstrom Daniel	139 597
Eriksson Klas Thomas	135 147
Strandberg Love	128 779
Tio största aktieägare	25 038 518
Övriga aktieägares innehav	4 006 937
Totalt antal aktier	29 045 455
Totalt antal aktieägare	942

Ägarkategorier, 2024-09-30

Landsfördelning - individer, 2024-09-30

Landsfördelning - Institutioner, 2024-09-30


Resultat och balansräkning

Koncernens Resultaträkning	2024-07-01	2023-07-01	2024-01-01	2023-01-01	2022-01-01
	2024-09-30	2023-09-30	2024-09-30	2023-09-30	2022-09-30
(TSEK)					
Nettoomsättning	433 096	380 697	1 277 911	1 168 864	1 180 407
Aktiverat arbete för egen räkning	338	0	2 048	0	756
Övriga rörelseintäkter	1 727	2 499	9 387	6 492	3 391
S:a Rörelseintäkter	435 161	383 196	1 289 346	1 175 356	1 184 554
Direkta kostnader	-5 853	-5 874	-16 107	-18 030	-14 899
Externa omkostnader	-11 141	-12 554	-37 224	-35 564	-30 154
Personalkostnader	-412 897	-364 185	-1 226 824	-1 118 175	-1 126 460
Av- & nedskrivningar	-780	-1 102	-2 457	-3 296	-3 178
Listningskostnad	0	0	0	-7 736	0
Övriga rörelsekostnader	-243	-280	-803	-515	-484
S:a kostnader	-430 914	-383 995	-1 283 415	-1 183 316	-1 175 175
Rörelseresultat	4 247	-799	5 931	-7 960	9 379
Finansiella poster	818	518	2 739	1 619	1 634
Resultat efter finansiella poster	5 065	-281	8 670	-6 341	11 013
Skatt	-1 453	-409	-3 240	-1 721	-3 255
Periodens resultat	3 612	-690	5 430	-8 062	7 758

Koncernens Balansräkning	2024-09-30	2023-09-30	2022-09-30
(TSEK)			
Immateriella anläggningstillgångar	9 086	5 199	8 896
Materiella anläggningstillgångar	212	248	718
Finansiella anläggningstillgångar	61	50	0
S:a Anläggningstillgångar	9 359	5 497	9 614
Kundfordringar	170 299	162 583	162 027
Aktuella skattefordringar	0	2 847	39
Övriga fordringar	4 515	11 418	5 128
Förutbetalda fordringar	3 822	3 653	2 124
S:a Omsättningstillgångar	178 636	180 501	169 318
Kassa och bank	72 019	55 401	57 706
S:a Kassa och bank	72 019	55 401	57 706
SUMMA TILLGÅNGAR	260 014	241 399	236 638
Aktiekapital	2 640	2 640	9 589
Övrigt tillskjutet kapital	9 013	9 013	9 128
Annat eget kapital, inklusive årets res	38 202	29 575	21 910
S:a Eget kapital	49 855	41 228	40 627
Leverantörsskulder	4 760	6 384	7 191
Aktuella skatteskulder	341	0	4 882
Övriga skulder	106 820	102 594	100 948
Upplupna kostnader	98 238	91 193	82 990
S:a Kortfristiga skulder	210 159	200 171	196 011
SUMMA EGET KAPITAL OCH SKULDER	260 014	241 399	236 638

Koncernens Kassaflödesanalys (TSEK)	2024-07-01	2023-07-01	2024-01-01	2023-01-01	2022-01-01
	2024-09-30	2023-09-30	2024-09-30	2023-09-30	2022-09-30
Den löpande verksamheten					
Rörelseresultat efter finansiella poster	5 065	-281	8 670	-6 341	11 013
Justeringar för avskrivningar	780	1 102	2 457	3 296	3 178
Justeringar för poster som inte ingår i kassaflödet	0	283	0	7 931	-42
Betald skatt	-3 023	-1 893	-10 092	-8 972	-2 035
Kassaflöde från den löpande verksamheten före förändringar av rörelsekapital	2 822	-789	1 035	-4 086	12 114
Kassaflöde från förändringar i rörelsekapital					
Förändring kundfordringar	101	14 287	10 842	33 031	-6 422
Förändring av kortfristiga fordringar	741	-1 594	4 663	-8 923	59 934
Förändring leverantörsskulder	-2 301	524	-2 407	1 490	3 736
Förändring av kortfristiga skulder	-679	-16 157	-15 844	-32 749	-75 097
Kassaflöde från den löpande verksamheten	684	-3 729	-1 711	-11 237	-5 735
Investeringsverksamheten					
Investeringar och avyttringar i immateriella anläggningstillgångar	-338	0	-2 048	0	-756
Investeringar och avyttringar i materiella anläggningstillgångar	0	0	0	-29	0
Förvärvade likvida medel i Invoicery Group AB	0	0	0	21 743	0
Placeringar i övriga finansiella anläggningstillgångar	0	0	0	-50	0
Kassaflöde från investeringsverksamheten	-338	0	-2 048	21 664	-756
Finansieringsverksamheten					
Utbetald utdelning	0	0	-2 904	0	-4 794
Kontant värdeöverföring ägare Invoicery Int AB	0	0	0	-20 500	0
Kassaflöde från finansieringsverksamheten	0	0	-2 904	-20 500	-4 794
Periodens kassaflöde	346	-3 729	-6 663	-10 073	-11 285
Likvida medel vid årets början	71 673	59 130	78 681	65 474	68 991
Likvida medel vid periodens slut	72 019	55 401	72 019	55 401	57 706

Moderbolagets Resultaträkning	2024-07-01	2023-07-01	2024-01-01	2023-01-01
	2024-09-30	2023-09-30	2024-09-30	2023-09-30
(TSEK)				
Övriga rörelseintäkter	0	0	137	0
S:a Rörelseintäkter	0	0	137	0
Externa omkostnader	-499	-122	-1 426	-658
Personalkostnader	-253	-176	-637	-352
S:a kostnader	-752	-298	-2 063	-1 010
Rörelseresultat	-752	-298	-1 926	-1 010
Finansiella poster	-175	-27	-291	-26
Resultat efter finansiella poster	-927	-325	-2 217	-1 036
Skatt på årets resultat	0	0	0	0
Periodens resultat	-927	-325	-2 217	-1 036

Moderbolagets Balansräkning	2024-09-30	2023-09-30
(TSEK)		
Andelar i koncernföretag	153 941	153 941
Finansiella anläggningstillgångar	50	50
S:a Anläggningstillgångar	153 991	153 991
Fordringar hos koncernföretag	8 765	1 019
Övriga fordringar	4	0
Förutbetalda fordringar	543	249
S:a Omsättningstillgångar	9 312	1 268
Kassa och bank	102	36
S:a Kassa och bank	102	36
SUMMA TILLGÅNGAR	163 405	155 295
Aktiekapital	2 640	2 640
Annat eget kapital, inklusive årets resultat	145 458	151 508
S:a Eget kapital	148 098	154 148
Skulder till koncernföretag	14 889	0
Övriga skulder	249	1 050
Upplupna kostnader	169	97
S:a Kortfristiga skulder	15 307	1 147
SUMMA EGET KAPITAL OCH SKULDER	163 405	155 295

Moderbolagets Kassaflödesanalys	2024-07-01	2023-07-01	2024-01-01	2023-01-01
	2024-09-30	2023-09-30	2024-09-30	2023-09-30
(TSEK)				
Den löpande verksamheten				
Rörelseresultat efter finansiella poster	-927	324	-2 217	-1 036
Kassaflöde från den löpande verksamheten före förändringar av rörelsekapital	-927	324	-2 217	-1 036
Kassaflöde från förändringar i rörelsekapital				
Förändring kundfordringar	0	-145	0	0
Förändring av kortfristiga fordringar	-115	1 073	-7 546	-1 043
Förändring av kortfristiga skulder	729	-1 103	11 946	1 103
Kassaflöde från den löpande verksamheten	-313	149	2 183	-976
Investeringsverksamheten				
Förvärv av dotterbolag	0	0	0	-20 500
Kassaflöde från investeringsverksamheten	0	0	0	-20 500
Finansieringsverksamheten				
Utdelning	0	0	-2 904	0
Kassaflöde från finansieringsverksamheten	0	0	-2 904	0
Periodens kassaflöde	-313	149	-721	-21 476
Likvida medel vid årets början	415	185	823	21 512
Likvida medel vid periodens slut	102	36	102	36

Förändring av eget kapital

Koncernen	Aktiekapital	Övrigt tillskjutet kapital	Fria reserver	Årets resultat	Totalt
Ingående balans 2023-01-01	9 589	9 128	14 229	7 508	40 454
Nyemission vid Invoicery Ints omvända förvärv av Invoicery Group			153 941		153 941
Likvid överföring till tidigare ägare av Invoicery Int			-20 500		-20 500
Apportemission riktad till säljare	2 140		-2 140		
Eliminering aktiekapital och övrigt eget kapital i Invoicery Group	-9 589		-136 616		-146 205
Aktiekapital	500	-115	21 029		21 414
Omräkningsdifferens			73		73
Omföring av föregående års resultat			7 508	-7 508	
Periodens resultat				-2 014	-2 014
Utgående balans 2023-12-31	2 640	9 013	37 524	-2 014	47 163

	Aktiekapital	Övrigt tillskjutet kapital	Fria reserver	Årets resultat	Totalt
Ingående balans 2024-01-01	2 640	9 013	37 524	-2 014	47 163
Utdelning			-2 904		-2 904
Omräkningsdifferens			166		166
Periodens resultat				5 430	5 430
Omföring av föregående års resultat			-2 014	2 014	
Utgående balans 2024-09-30	2 640	9 013	32 772	5 430	49 855

Moderbolaget	Aktiekapital	Fria reserver	Årets resultat	Totalt
Ingående balans 2023-01-01	500	21 892	-643	21 749
<i>Transaktioner med ägare</i>				
Nyemission vid Invoicery Ints omvända förvärv av Invoicery Group		133 434		133 434
Apportemission riktad till säljare	2 140	-2 140		
Periodens resultat			-1 964	-1 964
Omföring av föregående års resultat		-643	643	
Utgående balans 2023-12-31	2 640	152 543	-1 964	153 219

	Aktiekapital	Fria reserver	Årets resultat	Totalt
Ingående balans 2024-01-01	2 640	152 543	-1 964	153 219
Utdelning		-2 904		-2 904
Periodens resultat			-2 217	-2 217
Omföring av föregående års resultat		-1 964	1 964	
Utgående balans 2024-09-30	2 640	147 675	-2 217	148 098

Finansiell kalender

Finansiell rapport

Bokslutskommuniké, 2024

Period

oktober - december

Publiceringsdatum

onsdag 19 februari 2025

För ytterligare information, vänligen kontakta:

Stephen Schad, VD, Stephen.schad@frilansfinans.se

Nicklas Karlbom, CFO, Nicklas.karl bom@frilansfinans.se

Tel: +46 771 15 10 00

Denna rapport har inte granskats av bolagets revisorer.