



# INVOICERY

**Invoicery Group AB**

**Delårsrapport**

**Januari – Mars 2024**

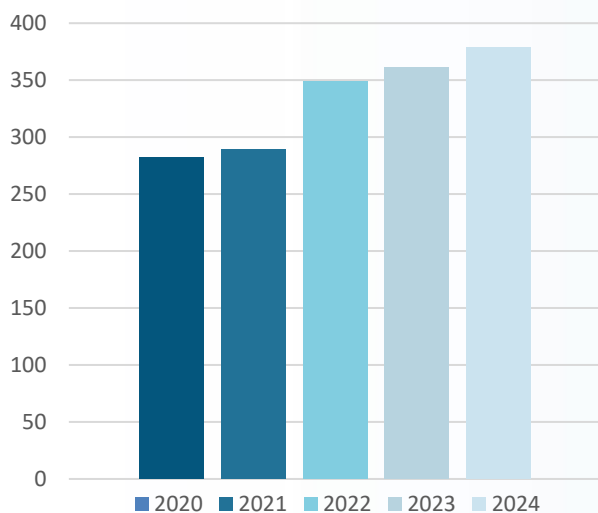
## Innehåll

Kvartalet i korthet	3
VD-ord	4
Trustpilot	5
Våra värdeord	6
Vision	6
Delårsrapport januari-mars 2024	7
Kommentarer till rapporten	8
Fakturering och omsättning	8
Sverige	8
Internationellt	9
Affärsområde Egenanställning	10
Affärsområde Workforce Management	11
Säsongsvariationer	11
Resultat	12
Nyckeltal – koncernen	12
Investeringar	12
Kassaflöde	12
Finansiell ställning	12
Aktien	13
Resultat och balansräkning	15
Förändring av eget kapital	21
Finansiell kalender	22

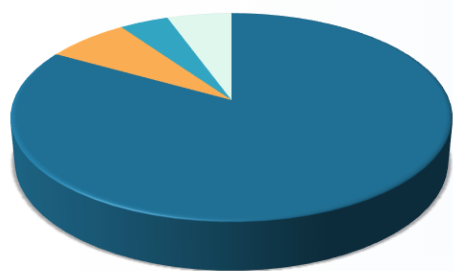
# Kvartalet i korthet



## Omsättning koncernen Q1



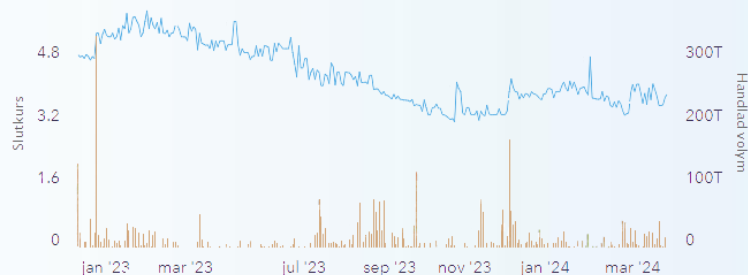
## Fördelning nettoomsättning mellan länder Q1



- Sverige 83%
- Norden utom Sverige 7%
- EU utom Norden 4%
- Övriga 6%

## Noterades på Spotlight Stock Market

**Kortnamn:** FRILAN **ISIN-kod aktie:** SE0019070434



## 10 största yrkeskategorierna för egenanställda Q1

1. Kulturarbete
2. Fotograf, dekoratör och underhållningsartist
3. Skribent
4. Designer och formgivare
5. Säljare
6. Idrottsutövare och fritidsledare
7. Förmedlare
8. Bild-, ljud- och ljus tekniker
9. Marknadsförare och informatör
10. Mjukvaruutvecklare

## VD-ord

Winston Churchill lär ha sagt "Förspill inte möjligheterna som uppkommer i en kris."

Sagt och gjort så har första kvartalet varit ett kvartal då samtliga funktioner har särskilt fokuserat på hur de kan förbruka mindre av organisationens ekonomiska, humana och organisatoriska resurser. Detta arbete har lett till att flera av våra funktioner kan göra mer och leverera bättre kvalitet med mindre resurser. Ett exempel på detta är beslut om en moderniserad it-arkitektur och en omorganisering av marknadsfunktionen. Fler förändringar kommer att aviseras innan junis utgång. Simultant med detta arbete så har tillväxten återvänt och landade på 4,51% för kvartalet, vilket är goda nyheter givet att Q1 historiskt sett brukar vara ett av de mindre starka kvartalen för bolaget. Det är också goda nyheter för alla människor som arbetar uppdragsbaserat och det är även goda nyheter för Sveriges arbetsmarknad.

Under kommande kvartal Q2 kommer vår organisation pröva att anta en ny strategi för att snabbare uppfylla visionen om "att vara en (1) portal för uppdragsbaserat arbete i Europa och därmed möjliggöra tjänster för fri rörlighet inom EU:s inre marknad". Invoicery Group AB organiserar egenanställning och uppdragsanställningar inom fem länder och visionen är att ha samma erbjudande inom EU:s samtliga medlemsländer.

Den nya strategin syftar till att organisationen ska kunna göra mycket mer och ännu bättre med mindre resurser och på så vis snabbare nå visionen.



Stephen Schad  
VD  
Invoicery Group AB



# Så tycker våra arbetstagare

## Trustpilot

Trustpilot är en omdömesplattform som möjliggör för våra egenanställda arbetstagare att lämna omdömen om vår tjänst. Det är glädjande att hela 80% har gett oss 5/5 i betyg, ytterligare 15% har gett oss 4/5. Totalt har vi i nuläget en TrustScore om 4,7. Genom Trustpilot får vi även in värdefulla åsikter om vad i vårt erbjudande som är bra och vad vi kan göra för att ytterligare förbättra vår tjänst och vårt stöd till våra egenanställda arbetstagare.

★★★★☆ 4/5

### Bra och ansvarstagande

Utbetalning som utlovat, utan problem.

Kollade så jag hade bra anställningsvillkor när jag vid ett enstaka tillfälle hade rapporterat mer tid än vad som var brukligt, bra att det följs upp.

- Ronny

★★★★★ 5/5

### Inga krångligheter.

Inga krångligheter. Enkla mallar, snabba att svara, seriösa. Bara använt en gång hittills, men än så länge, jättenöjd. Otroligt skönt att slippa bokföring e.t.c. när det gäller enskilda handlingar.

- Camilla

★★★★★ 5/5

### Bästa servicen

Bästa servicen. Kundservice svara direkt. Hjälper på en gång och är jättesnabba med återkoppling. Tack.

- Obada

★★★★★ 5/5

### Otroligt smidigt

Otroligt smidigt! Jag som pensionär och som bara jobbar ett par dagar i månaden, slipper starta eget. Får hjälp med allt. Kan verkligen rekommendera Frilans Finans.

- Helena

★★★★★ 5/5

### Så himla smidigt

Så himla smidigt! Önskar jag hade känt till detta tidigare och sluppit allt eget arbete det innebär att ha eget bolag under många år.


- Carin

★★★★☆ 4/5

### Trevlig personal

Jag har ringt ett par gånger alltid lika trevlig och hjälpsam personal.

- Peter



TrustScore 4.7 | 3 459 omdömen

## Våra värdeord

### Caretaking

Caretaking handlar om att möta människor på deras villkor, att utgå ifrån allas lika värde.

### Möjliggörande


Möjliggörande handlar om att möjliggöra människors grundläggande behov eller högtflygande drömmar.

### Premium tech & knowledge

Tillhandahålla lösningar som är intuitiva, roliga, har funktionalitet som möter allas behov och är snabba och stabila.

## Vision

Visionen anger att det första förverkligandet av missionen ska ske i Europa. Visionen anger även att organisationen ska skapa en uppdragsbaserad portal för allt uppdragsbaserat arbete i Europa. Det innebär att organisationen gör det möjligt för människor i Europa att arbeta uppdragsbaserat och samtidigt bygger en ekonomiskt och socialt hållbar organisation, beständig över tid.



# Delårsrapport januari-mars 2024

I april 2023 förvärvade moderbolaget Invoicery Group AB (tidigare SPACtvå) Invoicery Int genom ett omvänt förvärv vilket vi tidigare rapporterat. Med anledning av detta redovisas jämförelsetal i denna rapport för det juridiska dotterbolaget Invoicery Int AB som redovisningsmässigt sett utgör förvärvare i enlighet med principen om omvänt förvärv.

## Sammanfattning perioden januari - mars för koncernen

- Nettoomsättningen uppgick till 379 MSEK jämfört med 363 MSEK motsvarande period 2023, en ökning med 4,51 procent.
- EBITDA uppgick till -1,4 (0,6) MSEK motsvarande en marginal om -0,38 (0,2) procent.
- Rörelseresultatet uppgick till -2,3 (-0,5) MSEK.
- Rörelsemarginalen försämrades till -0,6 (-0,1) procent.
- Resultat efter finansiella poster uppgick till -1,1 (-0,2) MSEK.
- Resultat efter skatt uppgick till -1,5 (-0,9) MSEK.
- Resultat per aktie uppgick till -0,05 (-0,032) SEK.
- Eget kapital uppgick till 45,7 (39,5) MSEK, motsvarande en soliditet på 19,8 (17,1) procent.
- Likvida medel uppgick vid periodens utgång till 67,5 (78,5) MSEK.

## Väsentliga händelser under kvartalet

Under kvartalet har bolaget antagit en utdelningspolicy. Styrelsen har föreslagit att utdelning lämnas med 2 904 546 kronor, vilket motsvarar 0,10 kronor per aktie. Utöver detta har inga väsentliga händelser ägt rum under kvartalet.

## Väsentliga händelser efter kvartalets utgång

Efter periodens utgång har huvudägaren i bolaget, Stephen Schad föreslagit att vid årsstämman den 5 juni 2024 utöka antalet styrelseledamöter i bolaget till fem och vidare i egenskap av huvudägare föreslå Marcus Bonsib till ny ledamot i styrelsen.

## Information om verksamheten

Invoicery Group erbjuder tjänster inom egenanställning (B2C) och Workforce Management (B2B). Invoicery Group är verksamma inom egenanställning under varumärkena Frilans Finans i Sverige och Norge och Invoicery i Finland, Danmark och Frankrike. Workforce Management bedrivs under varumärket Invoicery Business. Egenanställning är det dominerande av de två affärsområdena och utgör cirka 86 procent av koncernens verksamhet för perioden januari - mars 2024.

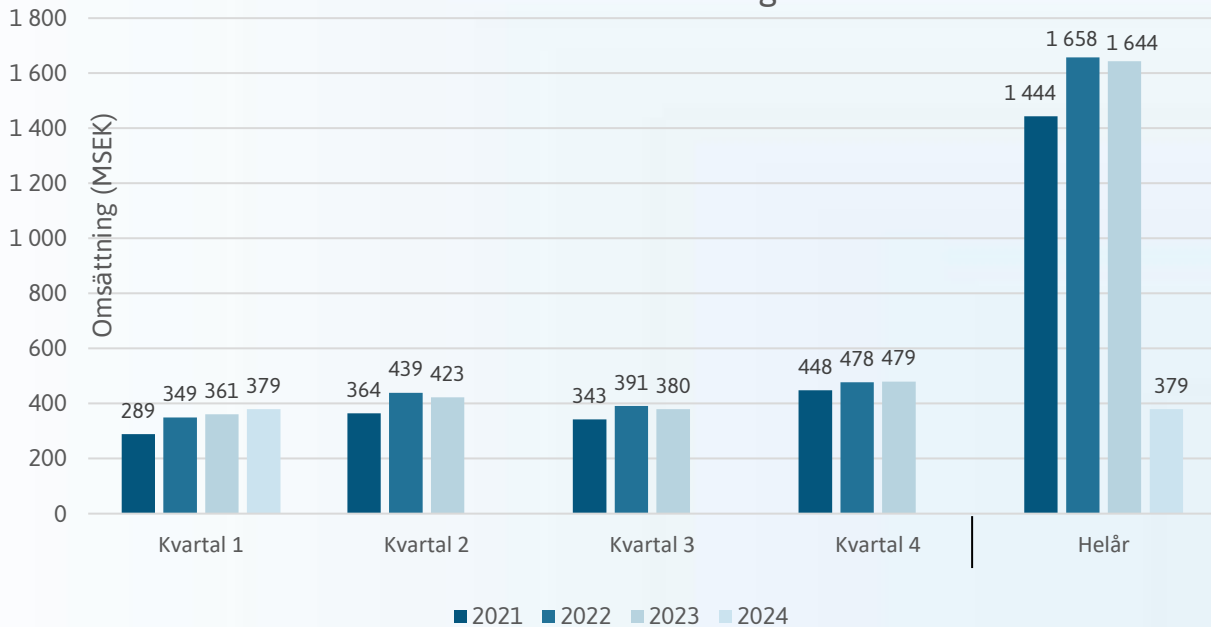
Med egenanställning avses arbetstagare som äger rätten att förhandla med uppdragsgivare för egenanställningsföretagets (arbetsgivarens) räkning om uppdrag som arbetstagaren själv anlitas för att utföra i de fall egenanställningsföretaget (arbetsgivaren) väljer att godkänna uppdraget. Vid sidan av egenanställningen erbjuder Invoicery Int företagskunder att anställa sin intermittenta personal hos Invoicery Groups dotterbolag (Workforce Management).

# Kommentarer till rapporten

## Fakturerings och omsättning

Omsättningen för första kvartalet ökade med 4,51% till 379 MSEK jämfört med samma period föregående år.

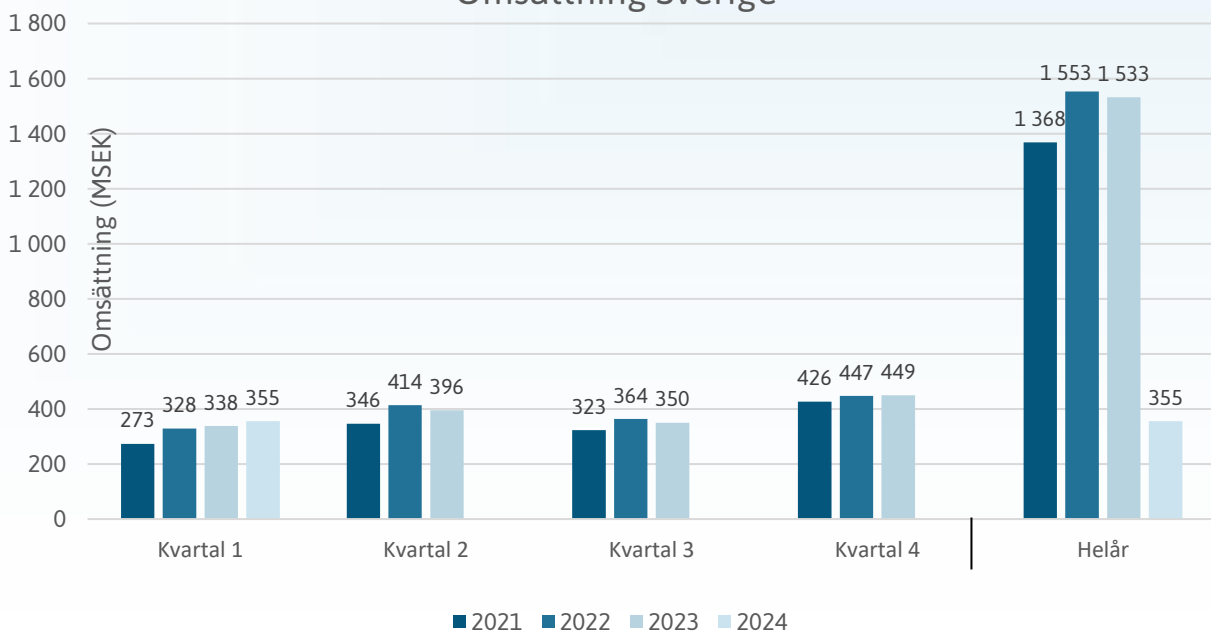
### Koncernomsättning



## Sverige

Omsättningen på den svenska marknaden för det första kvartalet ökade med 5,20% till 355 (338) MSK. Det är främst Workforce Management som genererat omsättningsökningen.

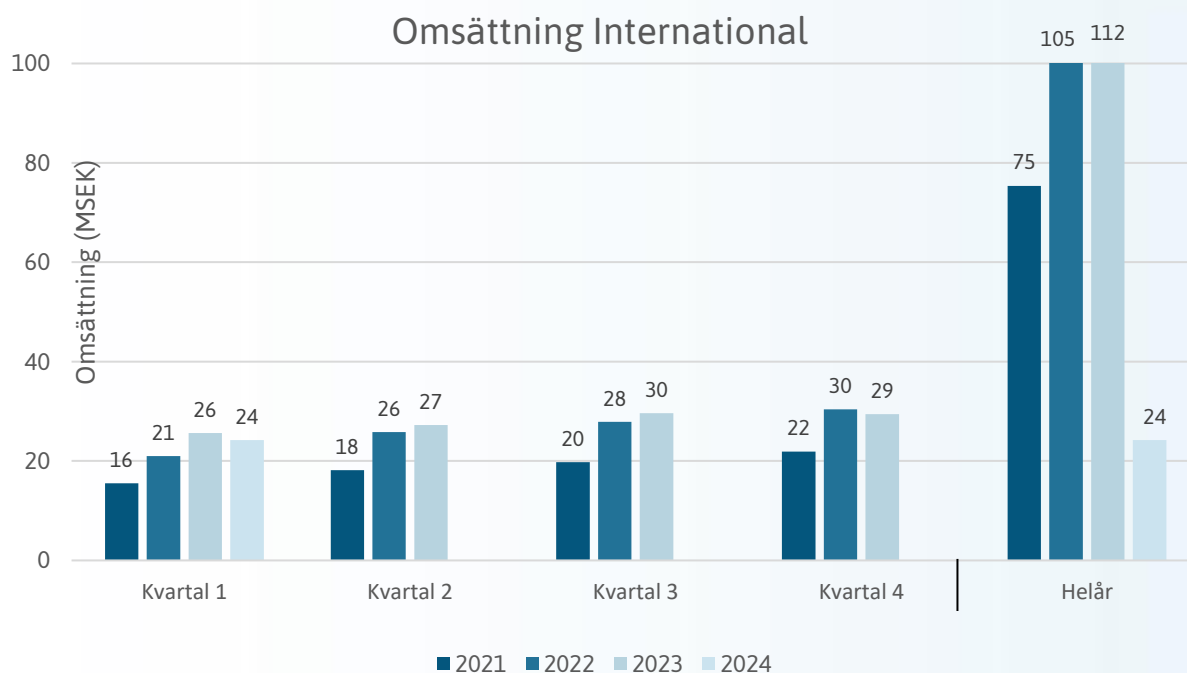
### Omsättning Sverige





## Internationellt

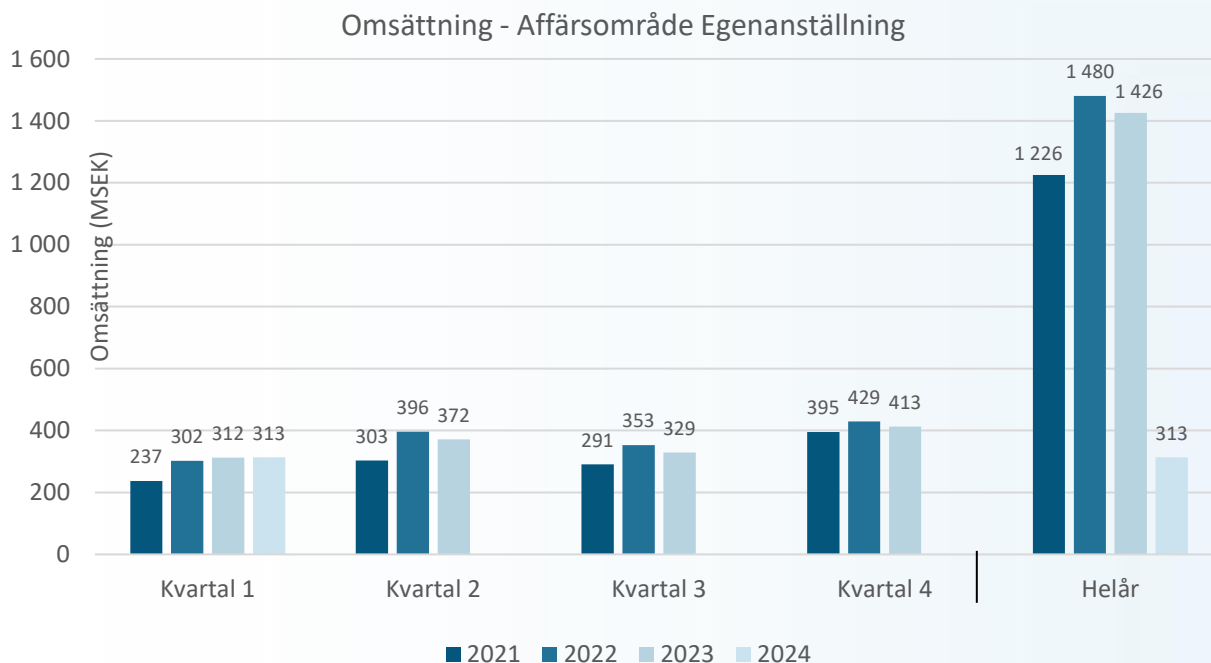
Den totala omsättningen inom den internationella verksamheten, det vill säga i övriga länder, uppgick till 24 (26) MSEK under den aktuella perioden. Detta resultat är en marginell minskning jämfört med samma period föregående år. Det är viktigt att notera att dessa volymer är relativt låga jämfört med den totala omsättningen i gruppen. I Finland uppgick omsättningen till 0,7 MSEK, jämfört med 2,5 MSEK under första kvartalet 2023. Norge, som fortsätter att vara vår största internationella marknad, rapporterade en omsättning på 15,0 MSEK, jämfört med 16,0 MSEK föregående år medan Frankrike noterade en omsättning på 3,2 MSEK, jämfört med 3,6 MSEK året innan. I Danmark, som till skillnad mot övriga var en marknad som utvecklades tydligt positivt, var omsättningen 5,1 MSEK, vilket är en ökning från 3,6 MSEK under samma kvartal 2023.



## Affärsområde Egenanställning

Affärsområdet Egenanställning uppvisar en stabil omsättning under första kvartalet med totalt 313 MSEK jämfört med 312 MSEK under samma period förra året. Omsättningen har påverkats av den rådande osäkerheten på arbetsmarknaden. Trots dessa utmaningar är omsättningen i nivå med föregående år.

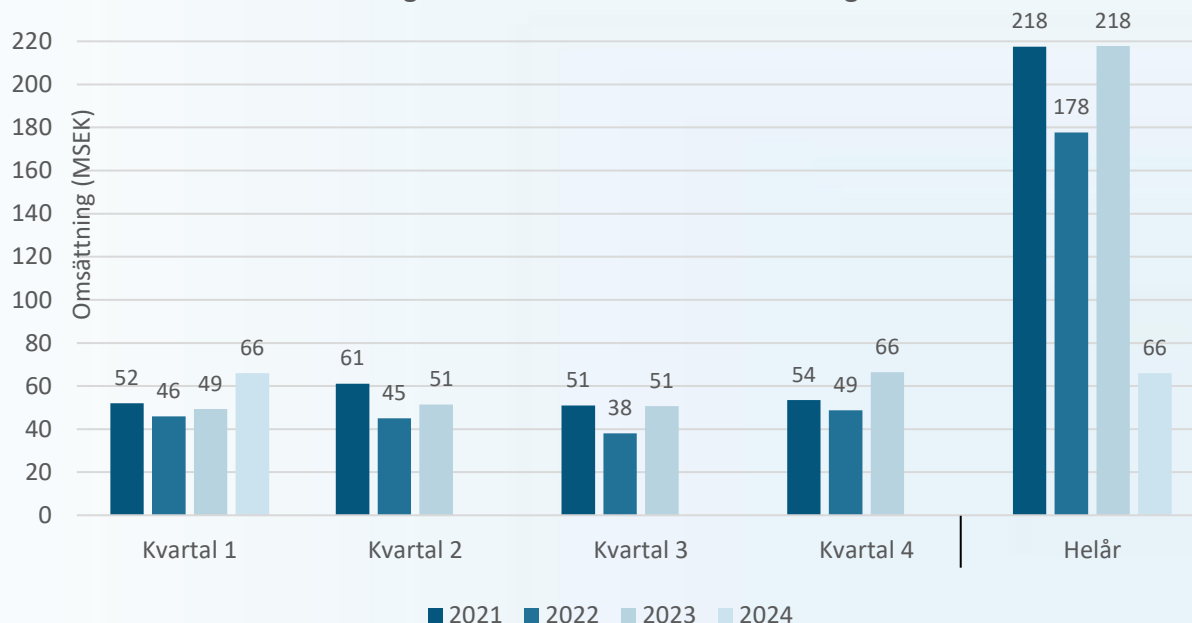
På våra internationella marknader har omsättningen också legat i nivå med föregående år och speglar liknande osäkerheter på arbetsmarknaden. Omsättningen uppgick till 21 MSEK, vilket är samma som under motsvarande period förra året.



## Affärsområde Workforce Management

Inom arbetsområdet Workforce Management har vår största kund ökat och fördjupat sitt engagemang hos oss under och i slutet av föregående år vilket har bidragit avsevärt till den betydande omsättningsökningen inom affärsområdet jämfört med motsvarande kvartal året innan. Dessutom har Workforce Management's arbete med att prospektera och värva nya kunder också spelat en roll i denna tillväxt. Omsättningen för Workforce Management under första kvartalet ökade med 33,8%, från 49 MSEK till 66 MSEK, jämfört med samma period föregående år.

Omsättning - Affärsområde Workforce Management



## Säsongsvariationer

Koncernens verksamhet har historiskt i Sverige haft säsongsvariationer och den högsta nettoomsättningen uppnås normalt under årets sista kvartal följt av kvartal två. Kvartal ett och tre är koncernens säsongsmässigt svagaste sett till omsättning och resultat.

## Resultat

Första kvartalet visade ett rörelseresultat på -2,3 MSEK, en försämring jämfört med -0,5 MSEK under samma period föregående år. Under perioden har bolaget aktiverat löne- och konsultkostnader för utveckling av IT-plattformen, vilket balanserats till 1,3 MSEK och bidragit positivt till resultatet.

Under första kvartalet har vi sett en omsättningsökning jämfört med föregående år, främst drivet av affärsområdet WorkForce Management. Affärsområdet WorkForce Management genererar en lägre marginal jämfört med affärsområdet Egenanställning, detta medför att nettomarginalen i gruppen har minskat från 5,6% till 4,9%. Denna lägre marginal inom affärsområdet WorkForce Management bidrar till det försämrade rörelseresultatet.

Kvartalet har jämfört med samma period föregående år påverkats av ökade marknadsaktiviteter med totalt 1,5 MSEK, samt fortsatt utveckling av IT-plattformen med hjälp av konsulter.

Positivt är att övriga konsultkostnader och de interna personalkostnaderna har hållits stabila jämfört med föregående år. Förbättrade finansiella intäkter beror främst på ränteintäkter från kassa.

EBITDA för kvartalet var -1,4 MSEK jämfört med 0,5 MSEK samma period föregående år, vilket motsvarar en EBITDA-marginal om -0,38% jämfört med 0,16%. Den svenska verksamheten hade en positiv EBITDA, med överskott genererat främst av affärsområdet Egenanställning. Den internationella verksamheten visade fortfarande negativa resultat, som dessutom var större än föregående år. För att vända denna trend har bolaget tillsatt ett projekt med mål att se över kostnadsmassa och möjliga effektiviseringar i den internationella delen av verksamheten.

## Nyckeltal – koncernen

	2024-03-31	2023-03-31	2022-03-31
Soliditet, %	19,8%	17,1%	18,0%
Balansomslutning TSEK	230 631	231 045	216 666
Eget kapital TSEK	45 723	39 552	38 988
Resultat per aktie*	-0,051	-0,032	0,043
EBITDA-marginal	-0,38%	0,16%	0,81%

## Investeringar

Under kvartalet har investeringar uppgående till 1,3 MSEK gjorts i immateriella anläggningstillgångar. Under samma period föregående år gjordes inga investeringar.

## Kassaflöde

Koncernens kassaflöde för helåret uppgick till -11,1 (-12,9). Koncernens kassa uppgick till 67,5 (78,5) MSEK vid kvartalets slut. Rörelsekapitalet uppgår till 35,6 (31,9) MSEK, med en kassalikviditet om 119,2% (116,7%).

## Finansiell ställning

Koncernens egna kapital per 31 mars 2024, uppgick till 47,1 (40,4) SEK, vilket motsvarar ett värde på 1,70 kronor (1,39) per aktie. Soliditeten var 16,7% (14,7%).

## Aktien

Aktien i Invoicery Group AB (kortnamn: FRILAN) listades den 4 april 2023 på Spotlight Stock Market. Antalet aktier i bolaget uppgick till 29 045 455 per den 31 mars 2024. Det finns ett aktieslag. Varje aktie medför lika rätt till andel i bolagets tillgångar och resultat samt berättigar till en röst på bolagsstämman.

**Kortnamn:** FRILAN      **Handelsplats:** Spotlight Stock Market      **ISIN-kod aktie:** SE0019070434

	2024-03-31	2023-12-31	2022-12-31
Resultat per aktie	-0,051	-0,073	0,258
Antal utestående aktier per balansdagen	29 045 455	29 045 455	23 545 455
Genomsnittligt antal utomstående aktier	29 045 455	29 045 455	23 545 455

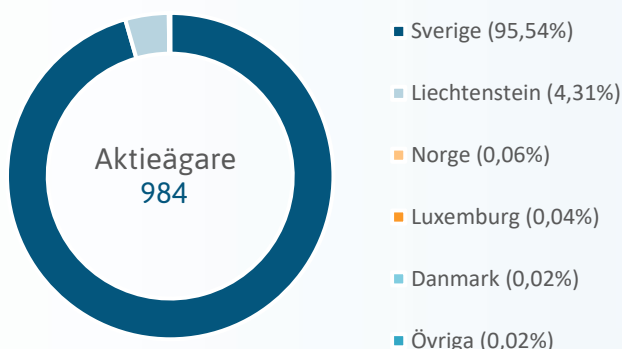
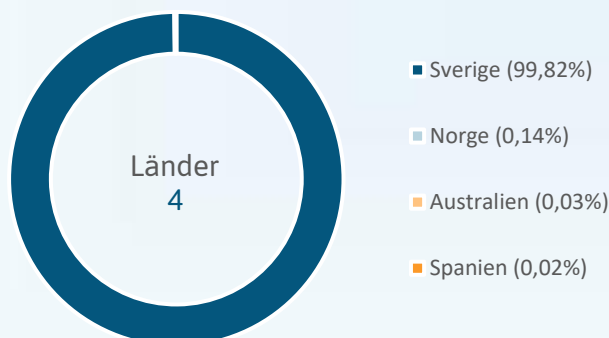
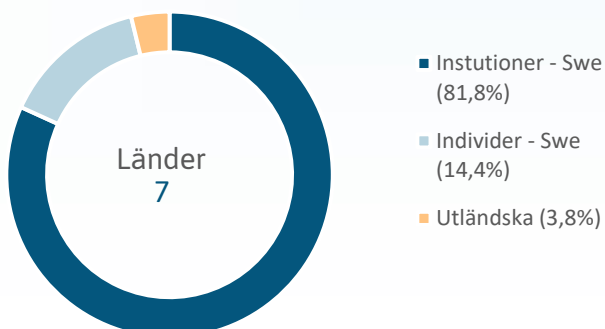
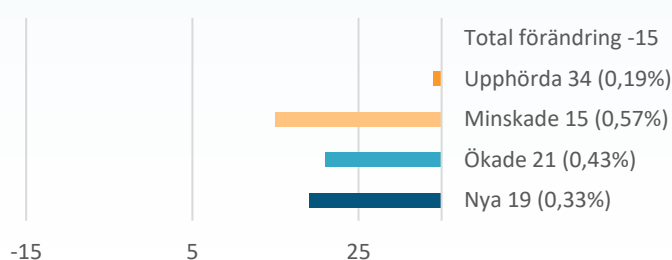
## Kursutveckling för Invoicery Group AB



Index utveckling	Invoicery Group AB	Omx Small Cap
Under 2024	-0,25%	-0,90%
Sedan Notering	-23,54%	-11,89%
Sedan SPAC2 notering	-20,45%	-5,63%

**Största ägare i Invoicery Group AB per den 31 mars 2024**

Ägare	Innehav av aktier
Stephen Schad Invoicery Invest AB	18 087 926
Nordnet Pensionsförsäkring AB	3 090 290
QUANTUM LEBEN AG	1 073 000
Försäkringsaktiebolaget Avanza Pension	658 508
WILKNE THORD	487 600
West Island AB	418 129
INVESTMENT AKTIEBOLAGET SPILTAN	243 800
KAMWil AB	243 800
Nordstrom Daniel	139 597
J&J Venture AB	123 448
Tio största aktieägare	24 566 098
Övriga aktieägares innehav	4 479 357
Totalt antal aktier	29 045 455
Totalt antal aktieägare	1 007

**Ägartyper, 2024-03-31**

**Landsfördelning - Individer, 2024-03-31**

**Landsfördelning - Institutioner, 2024-03-31**

**Omsättning av aktieägare, 1 månad, 2024-03-31**


# Resultat och balansräkning

Koncernens Resultaträkning	2024-01-01	2023-01-01	2022-01-01
	2024-03-31	2023-03-31	2022-03-31
(TSEK)			
Nettoomsättning	379 260	362 906	349 279
Aktiverat arbete för egen räkning	1 276	0	644
Övriga rörelseintäkter	2 283	1 602	-79
<b>S:a Rörelseintäkter</b>	<b>382 819</b>	<b>364 509</b>	<b>349 844</b>
Direkta kostnader	-4 864	-5 682	-3 971
Externa omkostnader	-12 755	-11 303	-9 114
Personalkostnader	-366 380	-346 937	-333 655
Av- & nedskrivningar	-896	-1 100	-1 081
Övriga rörelsekostnader	-276	0	-269
<b>S:a kostnader</b>	<b>-385 171</b>	<b>-365 022</b>	<b>-348 090</b>
<b>Rörelseresultat</b>	<b>-2 352</b>	<b>-513</b>	<b>1 754</b>
Finansiella poster	1 299	332	441
<b>Resultat efter finansiella poster</b>	<b>-1 053</b>	<b>-181</b>	<b>2 195</b>
Skatt	-425	-753	-936
<b>Periodens resultat</b>	<b>-1 478</b>	<b>-934</b>	<b>1 259</b>

Koncernens Balansräkning	2024-03-31	2023-03-31	2022-03-31
(TSEK)			
Immateriella anläggningstillgångar	9 835	7 022	10 533
Materiella anläggningstillgångar	258	629	1 061
Finansiella anläggningstillgångar	61	0	0
<b>S:a Anläggningstillgångar</b>	<b>10 154</b>	<b>7 651</b>	<b>11 594</b>
Kundfordringar	141 791	139 520	135 745
Aktuella skattefordringar	0	102	78
Övriga fordringar	6 993	660	3 988
Förutbetalda fordringar	4 205	4 648	2 361
<b>S:a Omsättningstillgångar</b>	<b>152 989</b>	<b>144 929</b>	<b>142 172</b>
Kassa och bank	67 488	78 465	62 900
<b>S:a Kassa och bank</b>	<b>67 488</b>	<b>78 465</b>	<b>62 900</b>
<b>SUMMA TILLGÅNGAR</b>	<b>230 631</b>	<b>231 045</b>	<b>216 666</b>
Aktiekapital	2 640	9 589	9 589
Övrigt tillskjutet kapital	9 013	9 128	9 128
Annat eget kapital, inklusive årets res	34 070	20 835	20 271
<b>S:a Eget kapital</b>	<b>45 723</b>	<b>39 552</b>	<b>38 988</b>
Leverantörsskulder	3 857	5 791	5 279
Aktuella skatteskulder	3 557	770	3 372
Övriga skulder	94 745	96 337	95 463
Upplupna kostnader	82 749	88 595	73 564
<b>S:a Kortfristiga skulder</b>	<b>184 908</b>	<b>191 493</b>	<b>177 678</b>
<b>SUMMA EGET KAPITAL OCH SKULDER</b>	<b>230 631</b>	<b>231 045</b>	<b>216 666</b>



Koncernens Kassaflödesanalys	2024-01-01	2023-01-01	2022-01-01
	2024-03-31	2023-03-31	2022-03-31
(TSEK)			
<b>Den löpande verksamheten</b>			
Rörelseresultat	-2 352	-513	1 754
Justeringar för poster som inte ingår i kassaflödet m.m	1 399	1 101	1 083
Erhållen ränta m.m.	795	421	447
Erlagd ränta	0	-89	-6
Betald skatt	-4 060	-4 489	-1 263
<b>Kassaflöde från den löpande verksamheten före förändringar av rörelsekapital</b>	<b>-4 218</b>	<b>-3 569</b>	<b>2 015</b>
<b>Kassaflöde från förändringar i rörelsekapital</b>			
Förändring kundfordringar	39 351	56 095	19 861
Förändring av kortfristiga fordringar	1 667	685	60 847
Förändring leverantörsskulder	-3 310	897	1 823
Förändring av kortfristiga skulder	-43 407	-41 088	-89 993
<b>Kassaflöde från den löpande verksamheten</b>	<b>-9 917</b>	<b>13 021</b>	<b>-5 447</b>
<b>Investeringsverksamheten</b>			
Investeringar och avyttringar i immateriella anläggningstillgångar	-1 276	-29	-644
<b>Kassaflöde från investeringsverksamheten</b>	<b>-1 276</b>	<b>-29</b>	<b>-644</b>
<b>Finansieringsverksamheten</b>			
<b>Kassaflöde från finansieringsverksamheten</b>	<b>0</b>	<b>0</b>	<b>0</b>
<b>Periodens kassaflöde</b>	<b>-11 193</b>	<b>12 992</b>	<b>-6 091</b>
<b>Likvida medel vid årets början</b>	<b>78 681</b>	<b>65 474</b>	<b>68 991</b>
<b>Likvida medel vid periodens slut</b>	<b>67 488</b>	<b>78 465</b>	<b>62 900</b>

Moderbolagets Resultaträkning	2024-01-01	2023-01-01	2022-09-09
	2024-03-31	2023-03-31	2022-03-31
(TSEK)			
Nettoomsättning	0	0	0
Aktiverat arbete för egen räkning	0	0	0
Övriga rörelseintäkter	68	0	0
<b>S:a Rörelseintäkter</b>	<b>68</b>	<b>0</b>	<b>0</b>
Externa omkostnader	-621	-328	0
<b>S:a kostnader</b>	<b>-621</b>	<b>-328</b>	<b>0</b>
<b>Rörelseresultat</b>	<b>-553</b>	<b>-328</b>	<b>0</b>
Finansiella poster	28	0	0
<b>Resultat efter finansiella poster</b>	<b>-525</b>	<b>-328</b>	<b>0</b>
Resultat före skatt	-525	-328	0
Skatt på årets resultat	0	0	0
<b>Periodens resultat</b>	<b>-525</b>	<b>-328</b>	<b>0</b>

Moderbolagets Balansräkning	2024-03-31	2023-03-31	2022-03-31
(TSEK)			
Andelar i koncernföretag	153 941	0	0
Finansiella anläggningstillgångar	50	50	0
<b>S:a Anläggningstillgångar</b>	<b>153 991</b>	<b>50</b>	<b>0</b>
Fordringar hos koncernföretag	3 967	0	0
Övriga fordringar	1	20 746	0
Förutbetalda fordringar	1 085	72	0
<b>S:a Omsättningstillgångar</b>	<b>5 053</b>	<b>20 818</b>	<b>0</b>
Kassa och bank	594	560	0
<b>S:a Kassa och bank</b>	<b>594</b>	<b>560</b>	<b>0</b>
<b>SUMMA TILLGÅNGAR</b>	<b>159 638</b>	<b>21 428</b>	<b>0</b>
Aktiekapital	2 640	2 640	0
Annat eget kapital, inklusive årets resultat	150 054	18 774	0
<b>S:a Eget kapital</b>	<b>152 694</b>	<b>21 414</b>	<b>0</b>
Skulder till koncernföretag	6 687	0	0
Övriga skulder	192	14	0
Upplupna kostnader	65	0	0
<b>S:a Kortfristiga skulder</b>	<b>6 944</b>	<b>14</b>	<b>0</b>
<b>SUMMA EGET KAPITAL OCH SKULDER</b>	<b>159 638</b>	<b>21 428</b>	<b>0</b>

Moderbolagets Kassaflödesanalys	2024-01-01	2023-01-01	2022-01-01
	2024-03-31	2023-03-31	2022-03-31
(TSEK)			
<b>Den löpande verksamheten</b>			
Rörelseresultat	-553	-328	0
Justeringar för poster som inte ingår i kassaflödet m.m	27	-7	0
Erhållen ränta m.m	1	0	0
Erlagd ränta	0	0	0
Betald skatt	0	0	0
<b>Kassaflöde från den löpande verksamheten före förändringar av rörelsekapital</b>	<b>-524</b>	<b>-335</b>	<b>0</b>
<b>Kassaflöde från förändringar i rörelsekapital</b>			
Förändring kundfordringar	-86	0	0
Förändring av kortfristiga fordringar	-3 202	-20 593	0
Förändring av kortfristiga skulder	3 583	-24	0
<b>Kassaflöde från den löpande verksamheten</b>	<b>-229</b>	<b>-20 952</b>	<b>0</b>
<b>Investeringsverksamheten</b>			
<b>Kassaflöde från investeringsverksamheten</b>	<b>0</b>	<b>0</b>	<b>0</b>
<b>Finansieringsverksamheten</b>			
<b>Kassaflöde från finansieringsverksamheten</b>	<b>0</b>	<b>0</b>	<b>0</b>
<b>Periodens kassaflöde</b>	<b>-229</b>	<b>-20 952</b>	<b>0</b>
<b>Likvida medel vid årets början</b>	<b>823</b>	<b>21 512</b>	<b>0</b>
<b>Likvida medel vid periodens slut</b>	<b>594</b>	<b>560</b>	<b>0</b>

## Förändring av eget kapital

Koncernen	Aktiekapital	Övrigt tillskjutet kapital	Fria reserver	Årets resultat	Totalt
<b>Ingående balans 2023-01-01</b>	<b>9 589</b>	<b>9 128</b>	<b>14 229</b>	<b>7 508</b>	<b>40 454</b>
Nyemission vid Invoicery Ints omvända förvärv av Invoicery Group			153 941		153 941
Likvid överföring till tidigare ägare av Invoicery Int			-20 500		-20 500
Apportemission riktad till säljare	2 140		-2 140		0
Eliminering aktiekapital och övrigt eget kapital i Invoicery Group	-9 589		-136 616		-146 205
Aktiekapital	500	-115	21 029		21 414
Omräkningsdifferens			73		73
Omföring av föregående års resultat			7 508	-7 508	
Periodens resultat				-2 014	-2 014
<b>Utgående balans 2023-12-31</b>	<b>2 640</b>	<b>9 013</b>	<b>37 524</b>	<b>-2 014</b>	<b>47 163</b>

	Aktiekapital	Övrigt tillskjutet kapital	Fria reserver	Årets resultat	Totalt
<b>Ingående balans 2024-01-01</b>	<b>2 640</b>	<b>9 013</b>	<b>37 524</b>	<b>-2 014</b>	<b>47 163</b>
Omräkningsdifferens			38		38
Periodens resultat				-1 478	-1 478
Omföring av föregående års resultat			-2 014	2 014	0
<b>Utgående balans 2024-03-31</b>	<b>2 640</b>	<b>9 013</b>	<b>35 548</b>	<b>-1 478</b>	<b>45 723</b>

Moderbolaget	Aktiekapital	Bundna reserver	Fria reserver	Årets resultat	Totalt
<b>Ingående balans 2023-01-01</b>	<b>500</b>		<b>21 892</b>	<b>-643</b>	<b>21 749</b>
<i>Transaktioner med ägare</i>					
Nyemission vid Invoicery Ints omvända förvärv av Invoicery Group			133 434		133 434
Apportemission riktad till säljare	2 140		-2 140		0
Periodens resultat				-1 964	-1 964
Omföring av föregående års resultat			-643	643	0
<b>Utgående balans 2023-12-31</b>	<b>2 640</b>	<b>0</b>	<b>152 543</b>	<b>-1 964</b>	<b>153 219</b>

	Aktiekapital	Bundna reserver	Fria reserver	Årets resultat	Totalt
<b>Ingående balans 2024-01-01</b>	<b>2 640</b>		<b>152 543</b>	<b>-1 964</b>	<b>153 219</b>
Periodens resultat				-525	-525
Omföring av föregående års resultat			-1 964	1 964	
<b>Utgående balans 2024-03-31</b>	<b>2 640</b>	<b>0</b>	<b>150 579</b>	<b>-525</b>	<b>152 694</b>

# Finansiell kalender

<i>Finansiell rapport</i>	<i>Period</i>	<i>Publiceringsdatum</i>
Delårsrapport Q2	april – juni	onsdag 21 augusti 2024
Delårsrapport Q3	juli – september	onsdag 27 november 2024
Bokslutskommuniké, 2024	oktober - december	onsdag 26 februari 2025

*För ytterligare information, vänligen kontakta:*

Stephen Schad, VD, [Stephen.schad@frilansfinans.se](mailto:Stephen.schad@frilansfinans.se)

Nicklas Karlbom, CFO, [Nicklas.karlbom@frilansfinans.se](mailto:Nicklas.karlbom@frilansfinans.se)

Tel: +46 771 15 10 00

*Denna rapport har inte granskats av bolagets revisorer.*